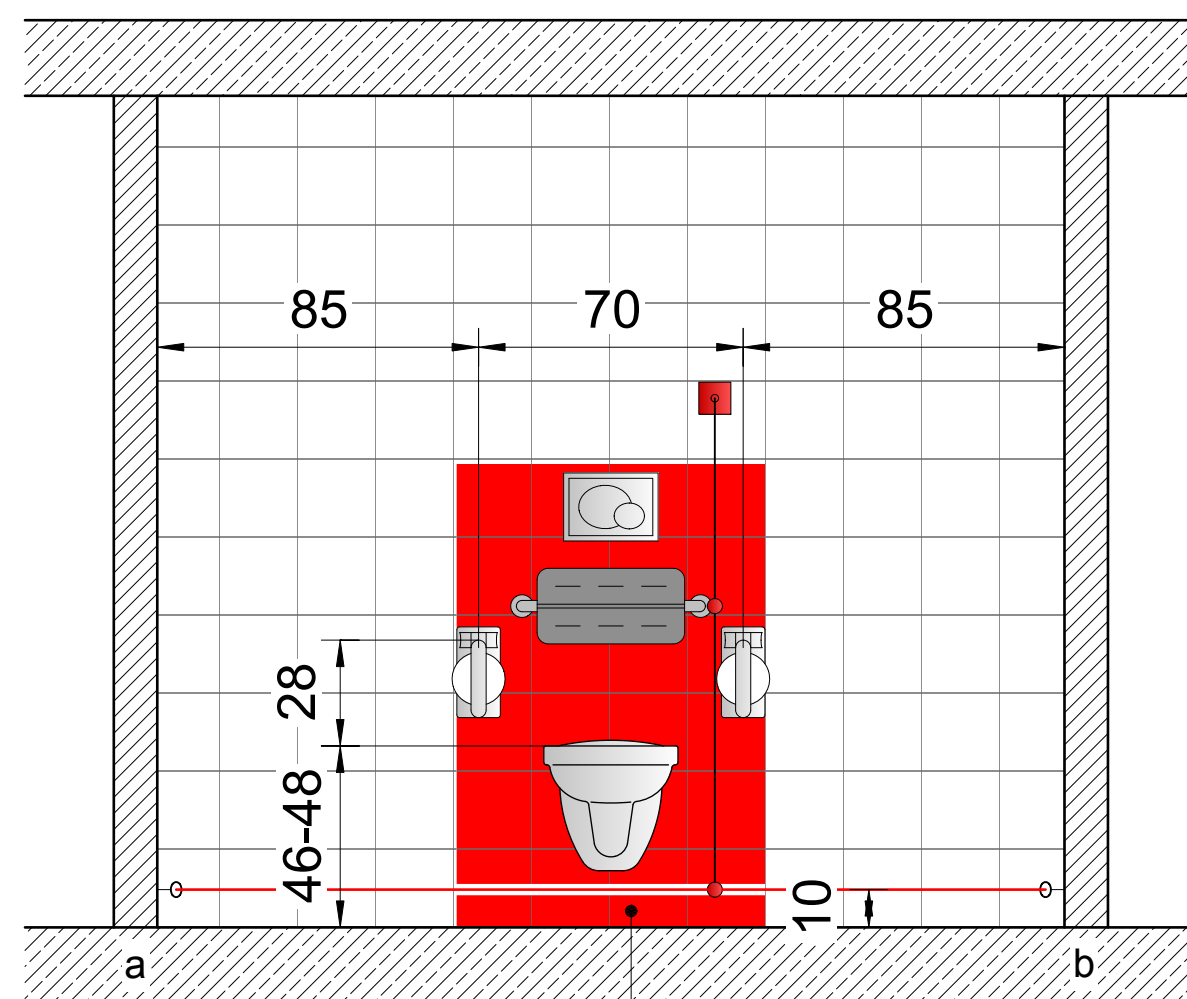
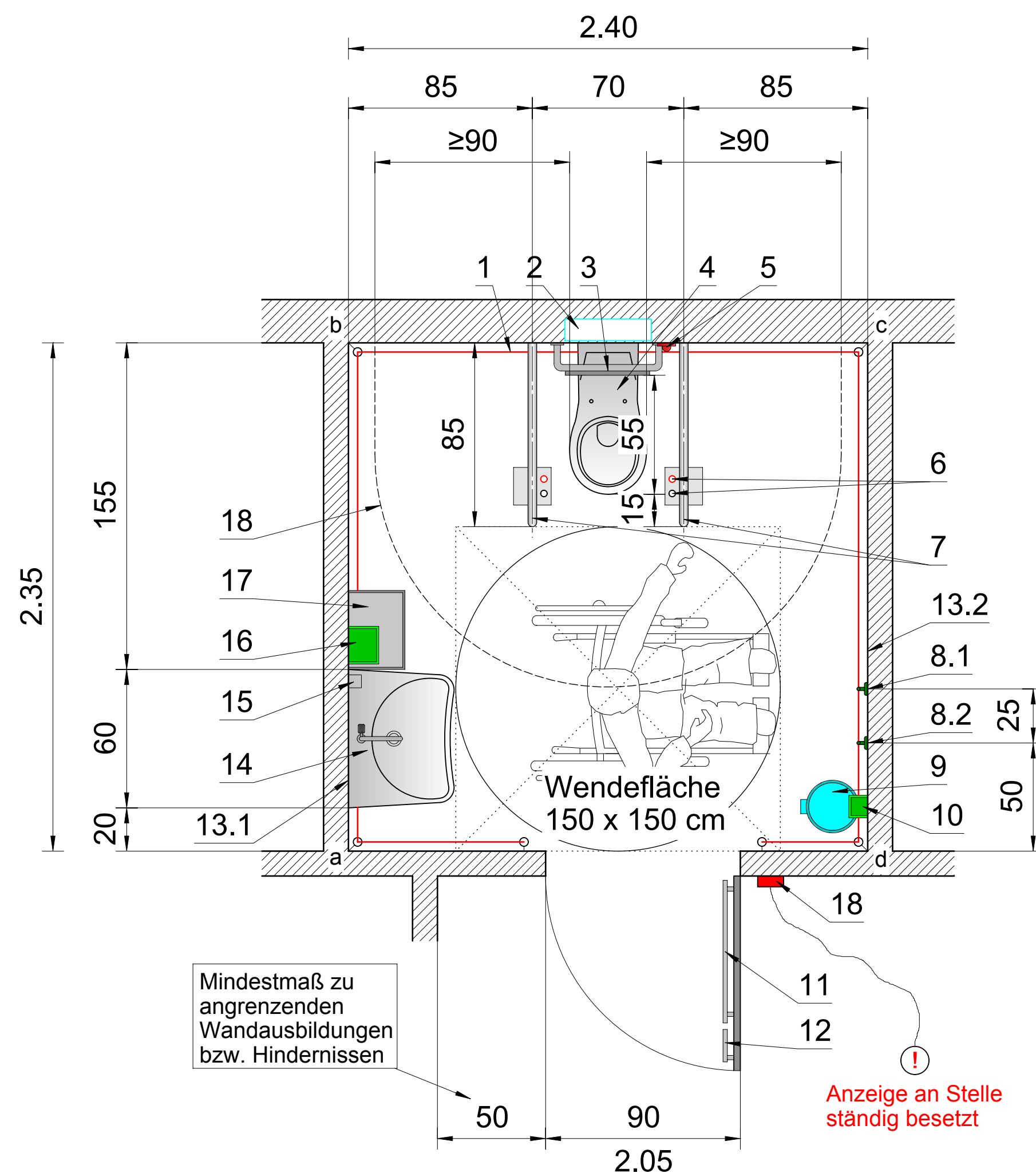
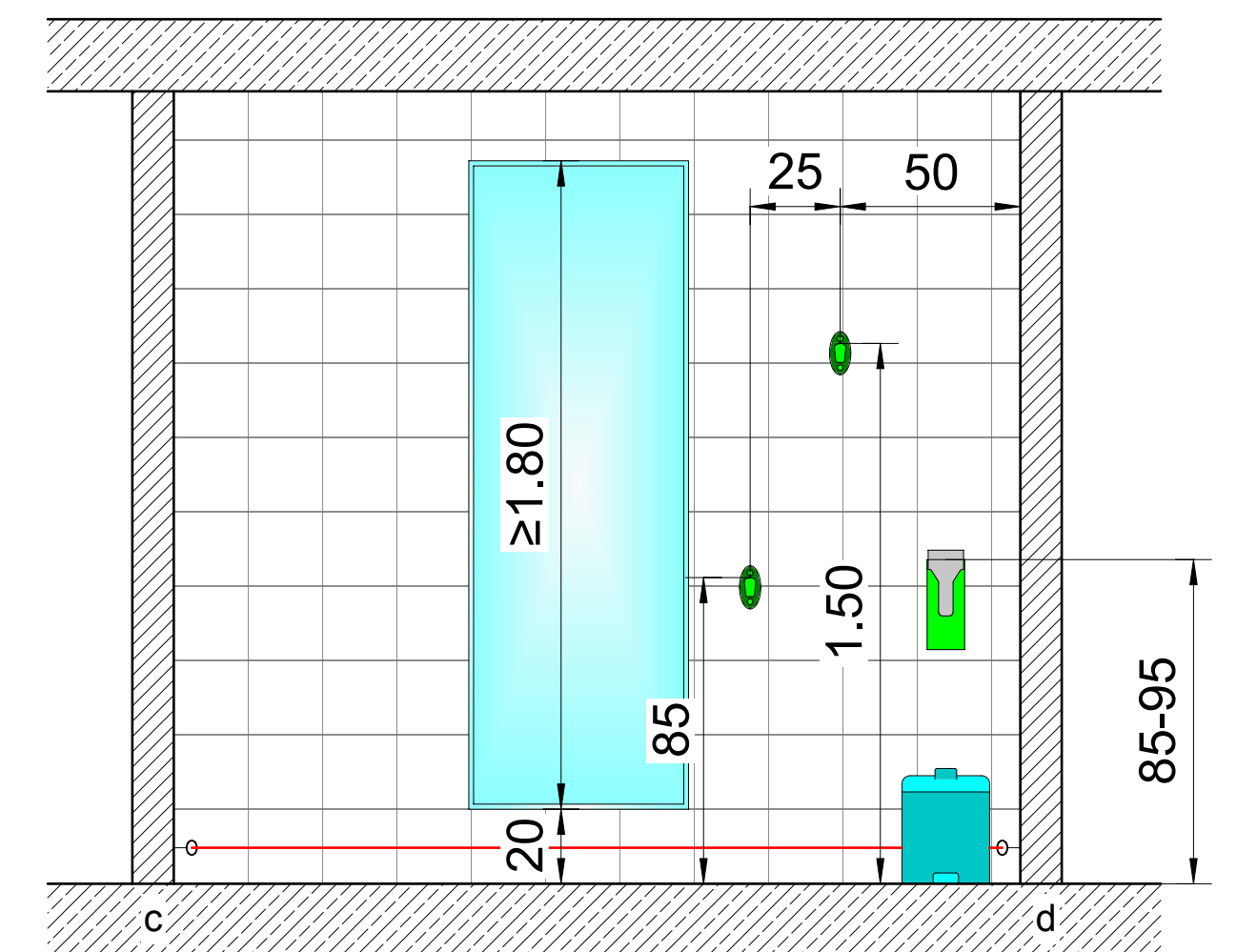


kontrastreicher
Fliesenspiegel



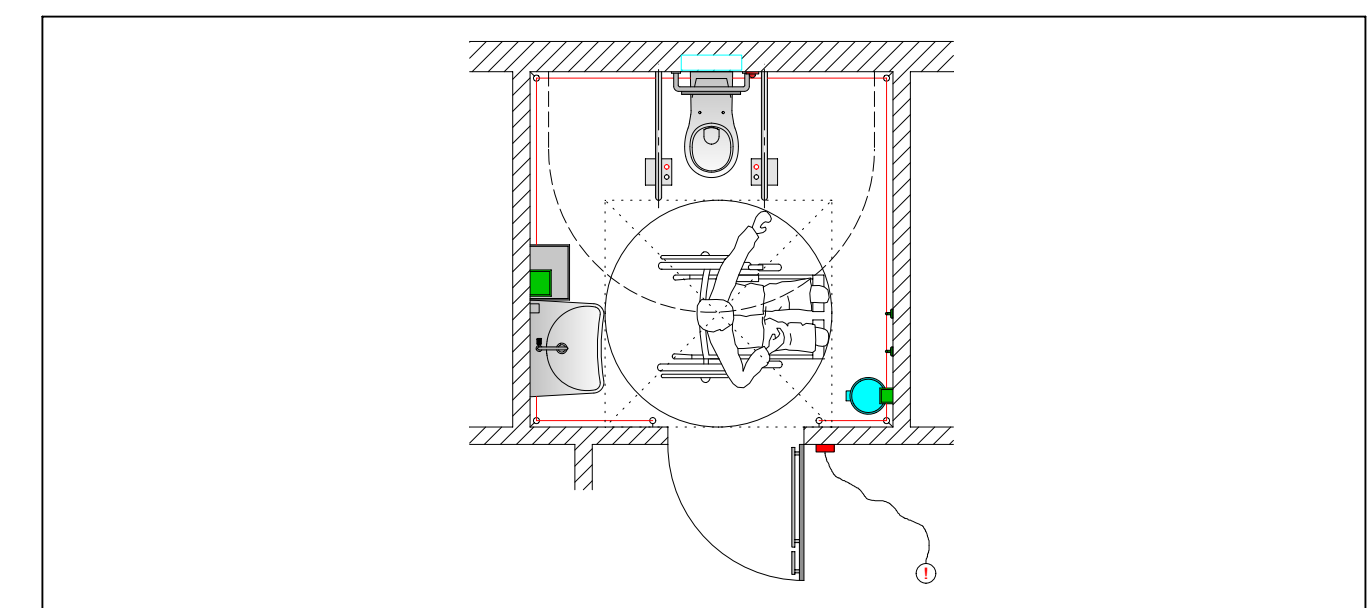
kontrastreicher
Fliesenspiegel



Mindestmaße für eine barrierefreie Toilette

Alle nicht gesondert erklärten Höhenangaben beziehen sich auf Betätigungspunkte.
Füllende Raummaße sind Mindestmaße.

| | |
|------|---|
| 1 | Notruf - Schnürzug, Schnur horizontal in 10 cm Höhe an den Wänden über Umlenkrollen herumgeführt |
| 2 | Spülkasten in der Wand, bzw. Vorwand |
| 3 | Rückenstütze |
| 4 | WC-Becken, bxt = 50 x 70 bis 37 x 70 cm, Sitzhöhe = 46 - 48 cm (oder höhenverstellbar) |
| 5 | Schnürzug Notruf mit Griffverdickung, h = 12 cm und 85 cm, Schnurende h = 10 cm |
| 6 | Fernauslöser |
| 7 | Stützklappgriffe hochklappbar, Papierrollenhalter integriert, h = 28 cm über Sitzhöhe, Abstand 70 cm |
| 8.1 | Kleiderhaken, h = 85 cm |
| 8.2 | Kleiderhaken, h = 150 cm |
| 9 | selbstschließendes Abfallbehälter |
| 10 | Hygienebeutelspender, Bedienhöhe = 85 - 100 cm |
| 11 | Zuziehstange, mit gekrüppelten Enden zum Türblatt h = 85 cm horizontal, l = ca. 60 cm, Rundprofil Ø 3 - 4,5 cm |
| 12 | Türklinke, mit gekrüppelten Enden h = 85 cm |
| 13 | Spiegel, Montage über Waschtisch ODER an freier Wandfläche, im Sitzen einsehbar |
| 13.1 | UK = OK Waschtisch, Breite wie Waschtisch / mind. 50 cm, Höhe mind. 100 cm |
| 13.2 | UK = 20 cm ü. OKFFB, Breite mind. 50 cm, Höhe mind. 180 cm |
| 14 | Waschtisch, unterfahrbar Höhe Oberkante = 80 cm |
| 15 | Seifenspender, z.B. auf Spiegel, Bedienhöhe = 85 - 95 cm |
| 16 | Papierhandtuchspender, Bedienhöhe = 85 - 95 cm |
| 17 | Papierhandtuchbehälter |
| 18 | keine Ausstattungselemente im Umkreis von mind. 90 cm um das WC |
| 19 | Notfall-Signalleuchte |



| | | |
|------------|--------|----------|
| (Planung:) | | Bauherr: |
| Tel.: . | Fax: . | |
| E-Mail: . | | |
| (Statik:) | | |
| Tel.: . | Fax: . | |
| E-Mail: . | | |
| (HLS:) | | |
| Tel.: . | Fax: . | |
| E-Mail: . | | |
| (Elektro:) | | |
| Tel.: . | Fax: . | |
| E-Mail: . | | |

| | |
|-------------------|------------------------|
| Projekt: | SAP- / Auftrags-Nr.: . |
| Barrierefreies WC | Wirtschaftseinheit: . |
| | Gebäude: . |

| | |
|-------------------------------|--------------------|
| Planbezeichnung/ Darstellung: | Bauteil / Trakt: . |
| Grundriss, Wandabwicklungen | Maßstab: . |
| | 1:20 |

| | | | |
|--------------|----------|----------------------|----------------|
| Blatt-Nr.: . | Index: . | Entwurfsverfasser: . | Fachbereich: . |
| 1 | A | Gezeichnet: . | Planart: . |
| | | Datum: . | Plannummer: . |

Anmerkung:
Der Entwurf ist geistiges Eigentum des Planers und urheberrechtlich geschützt. Vervielfältigung und Weitergabe an Dritte erfolgt nur mit ausdrücklicher Genehmigung des Planverfassers. Bei Missbrauch bleiben rechtliche Schritte vorbehalten.